




Benodigdheden



Nylon Coted 0.30mm x 3 van .70 cm

Slotset met knijpkralen

 Roc 6/0 x 2 zakjes

 Roc 8/0 x 1 zakjes

 Natuursteen chips +- 100 st.

www.elfenatelier.be



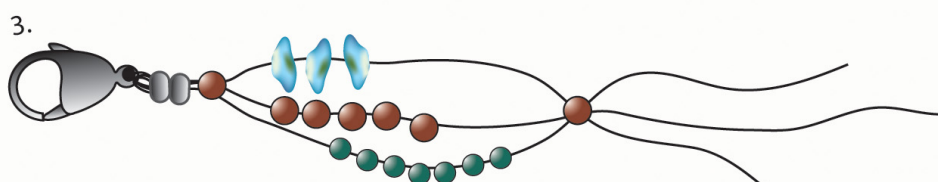
Kralen rijgen met drie draden.



1. Neem 3 draden van 70cm en rijg 2 knijpkralen en slotje.

2. Ga met de draad terug in de 2 knijpkralen, trek de draad aan en maak de lus klein.

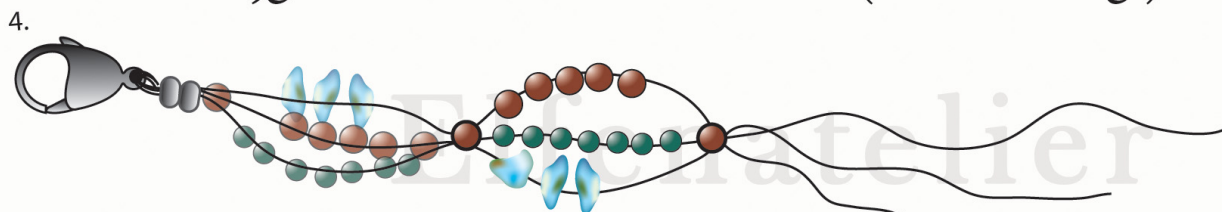
Neem een platbektang en knijp de 2 knijpkralen volledig dicht.



3. Rijg 1 x Roc 6/0 op de 3 draden tegelijkertijd.

Rijg 3 natuursteen op één van de draden, en 5 x roc 6/0, 7 x 8/0 op die andere draad.

En rijg alle drie draden in roc 6/0 (zie tekening)



4. Herhaal door alle kralen in een groepjes op te rijgen totdat je de gewenste lengte bereikt en rijg aan de andere kant een ringetje of verlengstukje aan met 2 knijpkralen.

Beëindig zoals bij het aanzetten van het slotje.