



www.elfen.be

Benodigdheden per paar

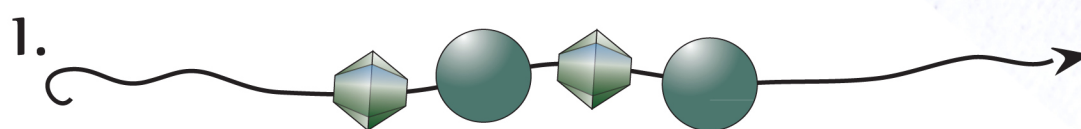


Rocailles 11/0, Toepie 4mm x 20 st

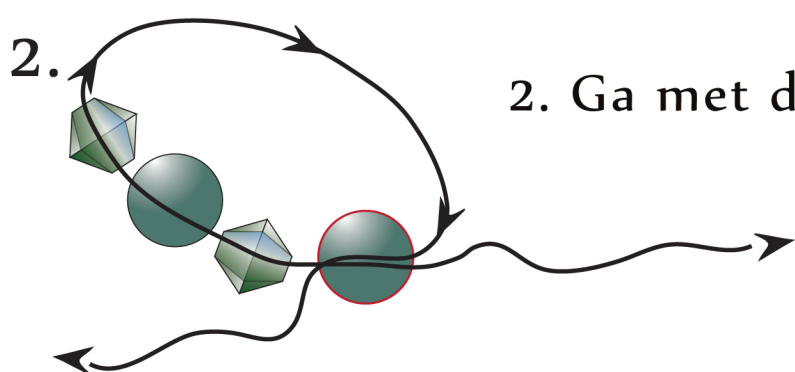
Rond 6mm x 8 st

2 x Naalden & C-Lon of Miyuki Fireline draad,

Oorbelt x 1 paar, 2 x Kettelstiften.

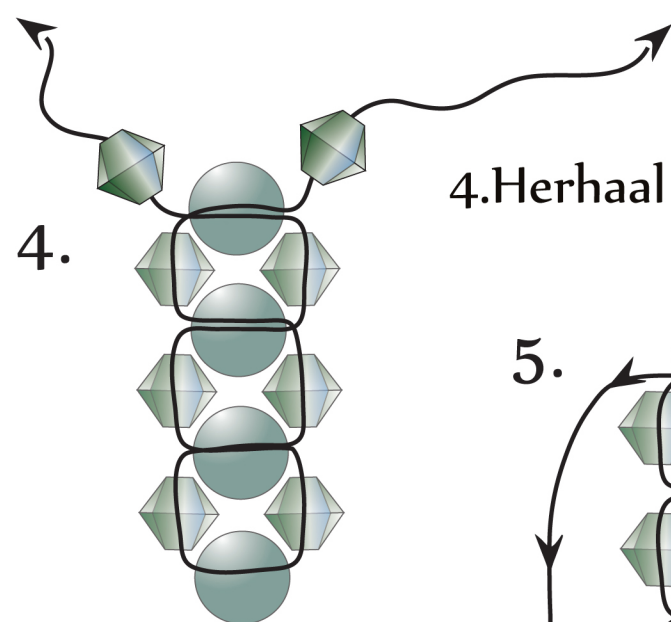
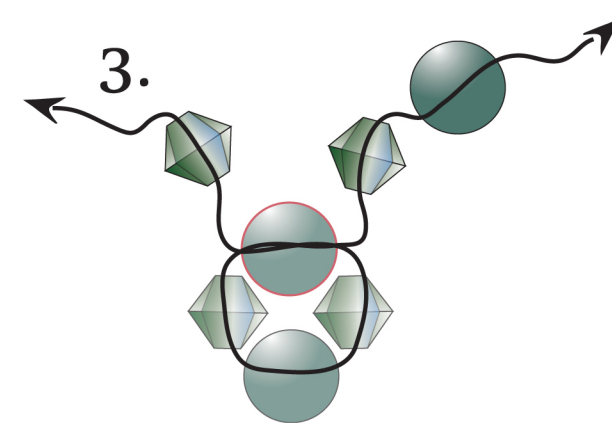


1. Knip een draad van 90 cm en rijg aan de beide kanten van de draad een naald aan, Dat is gemakkelijker om te werken 1.Rijg 1 toepie, 1 ronde parel, 1 toepie en 1 ronde parel.

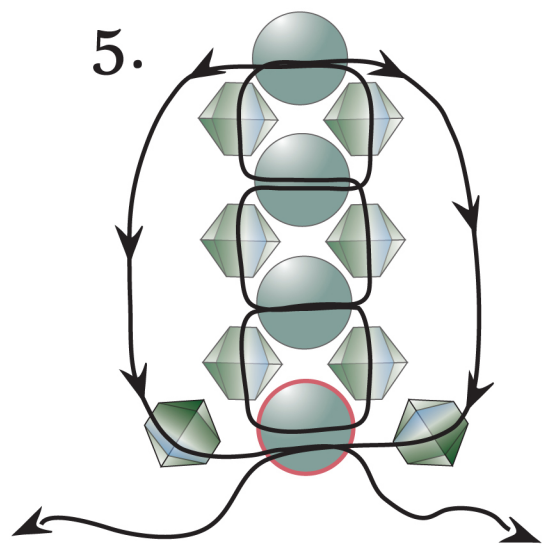


2. Ga met de naald door de ronde parel (zie tekening).

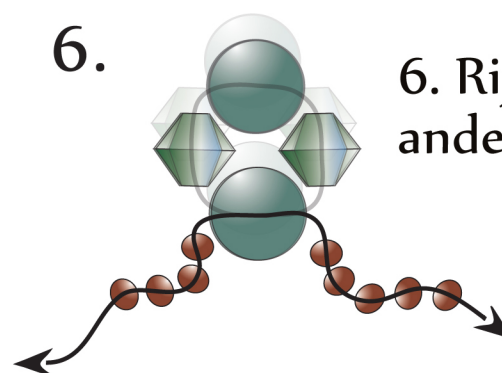
3. Rijg 1 toepie aan de linkse draad en rijg 1 toepie en 1 ronde parel aan de rechtse draad.



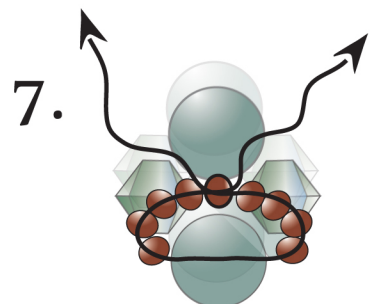
4. Herhaal stap 3 totdat je 4 ronde kralen op zijn. Rijg dan 2 toepies aan elke draad.



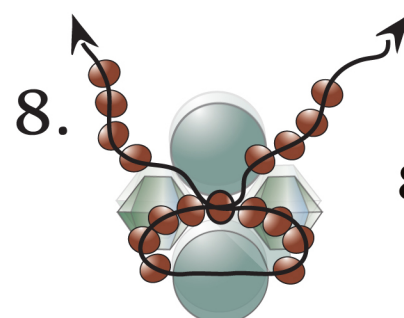
5. Ga vervolgens met de 2 draden gekruist door de eertse ronde parel. Zie tekening.



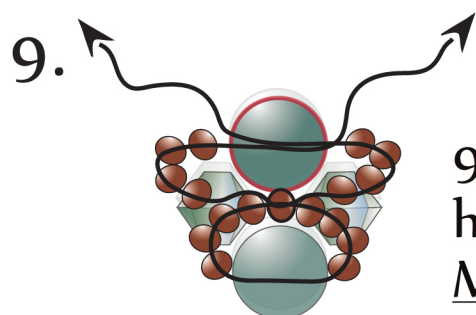
6. Rijg aan 1 draad 4 rocailles en aan de andere draad 5 rocailles.



7. Kruis de draden in de rocaille. Zie tekening.



8. Rijg aan elke draad 4 rocailles.



9. Kruis de twee draden door de ronde kraal ernaast. Herhaal stap 6,7,8 en 9 totdat je helemaal rond bent en weef de draad volledig rond zodat de kraal stevig wordt, Maak een knoop en knip de draden af.

