



Kanya

Benodigdheden:

Naald nr 12, C-Lon of Fireline draad 1 x mini magneetslotje

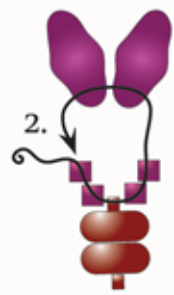
SuperDuo of Twin beads x zakje (10 gr) ■ Delicas 11/0 x 3 gr of Rocailles.

* Je kan met delicas of rocailles 11/0 werken, maar let op ! Sommige rocailles zijn verschillend van grootte. Dit kan een effect geven aan de zijkant van de armband zodat deze niet recht is !

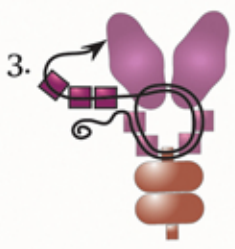
Je kan het aanpassen door per 2 of per 3 rocailles te gebruiken zodat de zijkant van je armband mooi recht is.



1. Neem een draad van ongeveer 1.50 meter lang. Rijg aan 2 x Delicas, 1 x slotje, 2 x Delicas, 2 x SD.

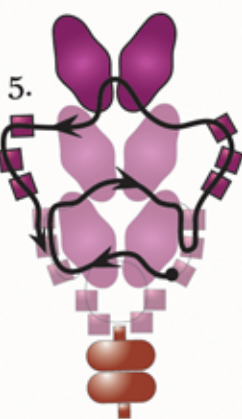
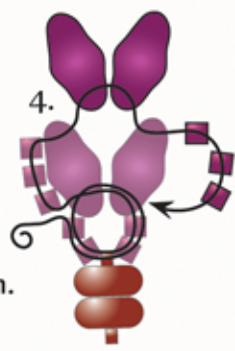


2. Rijg met de draad terug in je eerste Delica en door alle kralen en het slotje en maak een cirkel. Ga een paar keren door alle kralen en slotje voor de stevigheid.



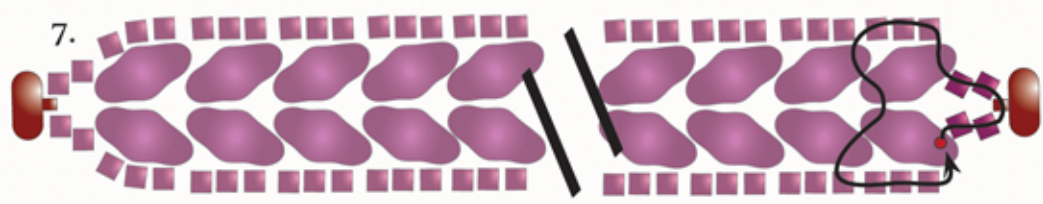
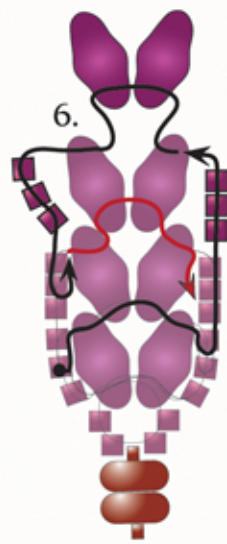
3. Rijg met de draad langs de zijkant van SD en rijg 3 Delicas.

4. Rijg met de draad naar het bovenste gaatje van SD. Rijg aan 2 x SD en rijg met de draad door de SD ernaast van de vorige rij en rijg aan 3 Delicas. Rijg met de draad in het onderste gaatje van de vorige SD (Zie tekening 5).



5. Leg je werk zoals de tekening om gemakkelijk het patroon te volgen. Ga met de draad door de vorige kralen vanaf het zwarte bolletje. En rijg 3 Delicas. Rijg met de draad door het bovenste gaatje van SD. Rijg 2 x SD en ga met de draad door de SD ernaast en rijg 3 nieuwe Delicas. Ga met de draad door de 2 Delicas van de vorige rij, zie tekening.

6. Volg vanaf het zwarte bolletje en rijg met de draad door alle kralen, zoals op de tekening en rijg 3 Delicas. Ga met de draad door het bovenste gaatje van de vorige SD. Rijg 2 x SD en ga met de draad door het bovenste gaatje van de vorige SD. Rijg 3 Delicas en rijg met de draad door, zoals op de tekening. Vergeet niet met je draad door te rijgen in de 2 Delicas van de vorige rij, voordat je terug door SD rijgt.



7. Maak de armband volgens de lengte die je wenst en naai het slotje goed vast, voor de stevigheid. Je kan ook over de gehele draad aan de buitenkant door de Delicas rijgen, om het werkstuk mooi recht te houden.